



Scintigraphie Cérébrale

La scintigraphie est une méthode d'imagerie médicale qui permet grâce à une injection intraveineuse indolore d'une faible dose de produit radioactif, de visualiser le fonctionnement de votre corps. La scintigraphie Cérébrale permet l'étude de la perfusion de votre cerveau et donc l'identification des régions moins actives.

Déroulement de l'examen

Ne soyez pas en retard (durée de vie limitée du produit)




Chez vous

			
Mangez selon vos habitudes	Eau plate (non aromatisée) uniquement et à volonté	Suspension de certains traitements et prise d'un médicament spécifique. Vous serez informé à la prise de RDV	<u>Grossesse ou allaitement nous informer</u>

Comment se déroule l'examen ?

		
Injection du radiotracer au calme dans une salle à la lumière tamisée (indolore, pas de réaction allergique possible)	Attente de 1 à 4h pour une fixation maximale du radiotracer	Réalisation des images (durée d'environ 20 minutes) + images complémentaires si besoin En cas de claustrophobie nous prévenir avant le RDV

Votre retour

		
Conduite et activité (sport, travail) autorisées	Buvez suffisamment d'eau pour éliminer le traceur radioactif	Évitez les contacts prolongés avec les jeunes enfants et les femmes enceintes pendant 24h.

Comptez une grosse demi-journée de disponibilité pour votre examen.

- A propos de la radioactivité :

Une scintigraphie délivre à l'organisme une petite quantité de radioactivité dont l'exposition est du même ordre que celle reçue en radiologie. Cet examen n'est donc pas dangereux mais doit toujours être pratiqué en fonction de l'intérêt du patient.

Contre-indication

- La grossesse est une contre-indication relative. A signaler impérativement à la prise de rendez-vous.
- En cas d'allaitement, merci de bien vouloir prévenir le personnel afin qu'il vous explique les mesures à prendre.
- Certains traitements sont à suspendre.

Afin d'éviter toute perte et de simplifier votre prise en charge, veuillez venir sans bijoux (collier, montre...) et privilégier une tenue confortable, de préférence sans soutien-gorge, sans ceinture, ni fermeture éclair.

Consentement

Je soussigné(e) M/Mme..... reconnais que le déroulement de mon examen scintigraphique m'a été expliqué en termes que j'ai compris et que j'accepte. J'ai bien noté que certains traitements devaient être suspendus et confirme avoir consulté leur liste ci-jointe.

Je suis une femme : En cas de suspicion de grossesse ou d'allaitement, je m'engage à prévenir Strasbourg Imagerie Moléculaire.

Fait à , le

Signature du patient :